



EL VOTO EN TOBARRA

**PARTICIPACIÓN Y RESULTADOS ELECTORALES EN TOBARRA
DURANTE EL ACTUAL PERIODO DE MONARQUÍA PARLAMENTARIA.
DATOS OFICIALES Y DATOS RTM A PIE DE URNA**

ELECCIONES EUROPEAS

ÍNDICE

3.- INTRODUCCIÓN

4.- PARTICIPACIÓN

5.- Gráfico de participación total en Elecciones Europeas (% sobre el censo)

6.- Gráfico de participación horaria en Elecciones Europeas (% sobre el censo)

7.- RESULTADOS

8.- Gráfico de resultados en Elecciones Europeas (nº de votos)

9.- Gráfico de resultados en Elecciones Europeas (% sobre voto válido)

10 y ss.- Cronología de resultados oficiales/resultados RTM

LOS DATOS

- RTM A PIE DE URNA

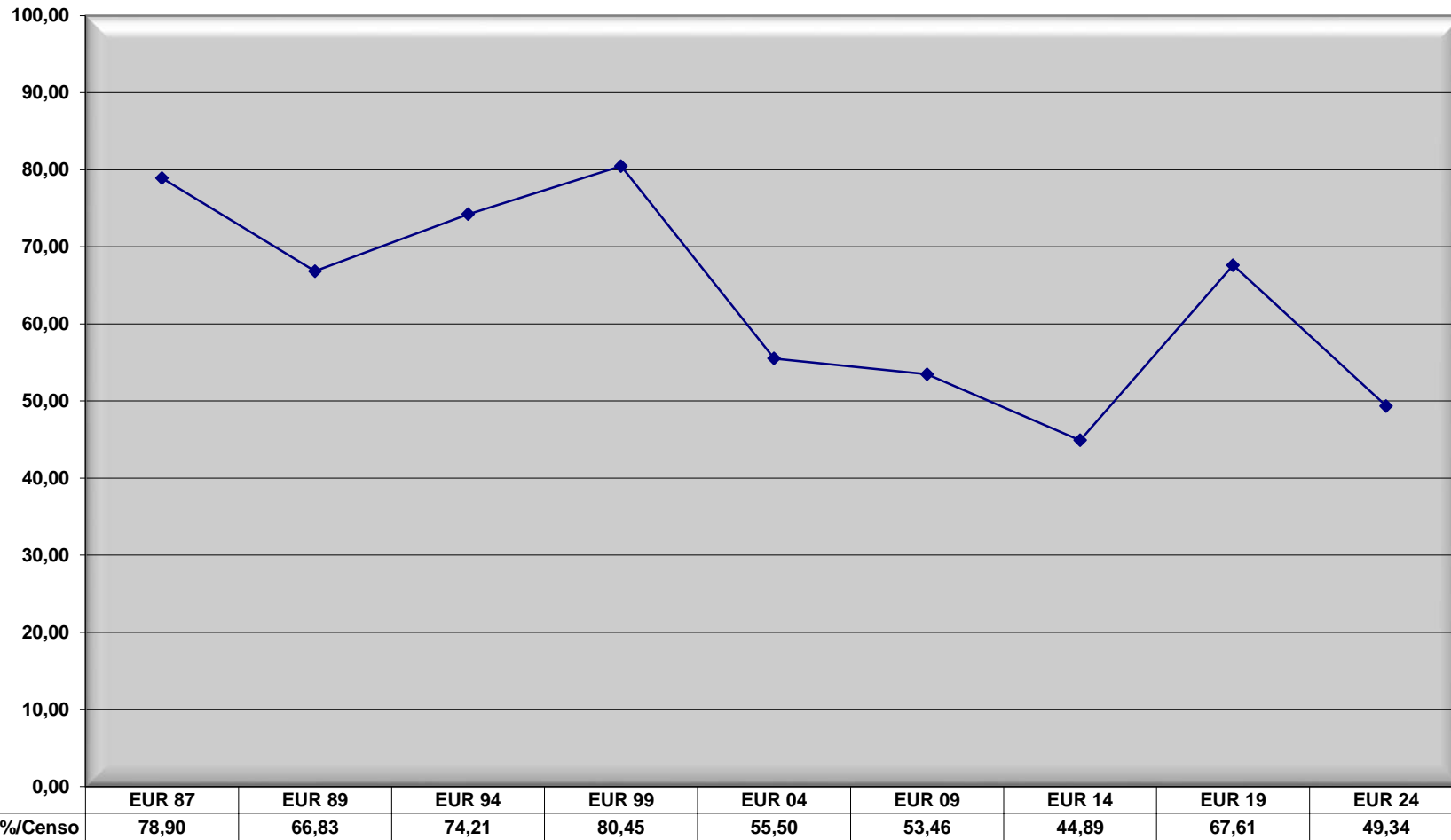
Datos facilitados al equipo RTM en la jornada electoral por los miembros de las mesas electorales una vez finalizado el recuento.

- MINISTERIO DEL INTERIOR <http://www.infoelectoral.interior.es/min/>

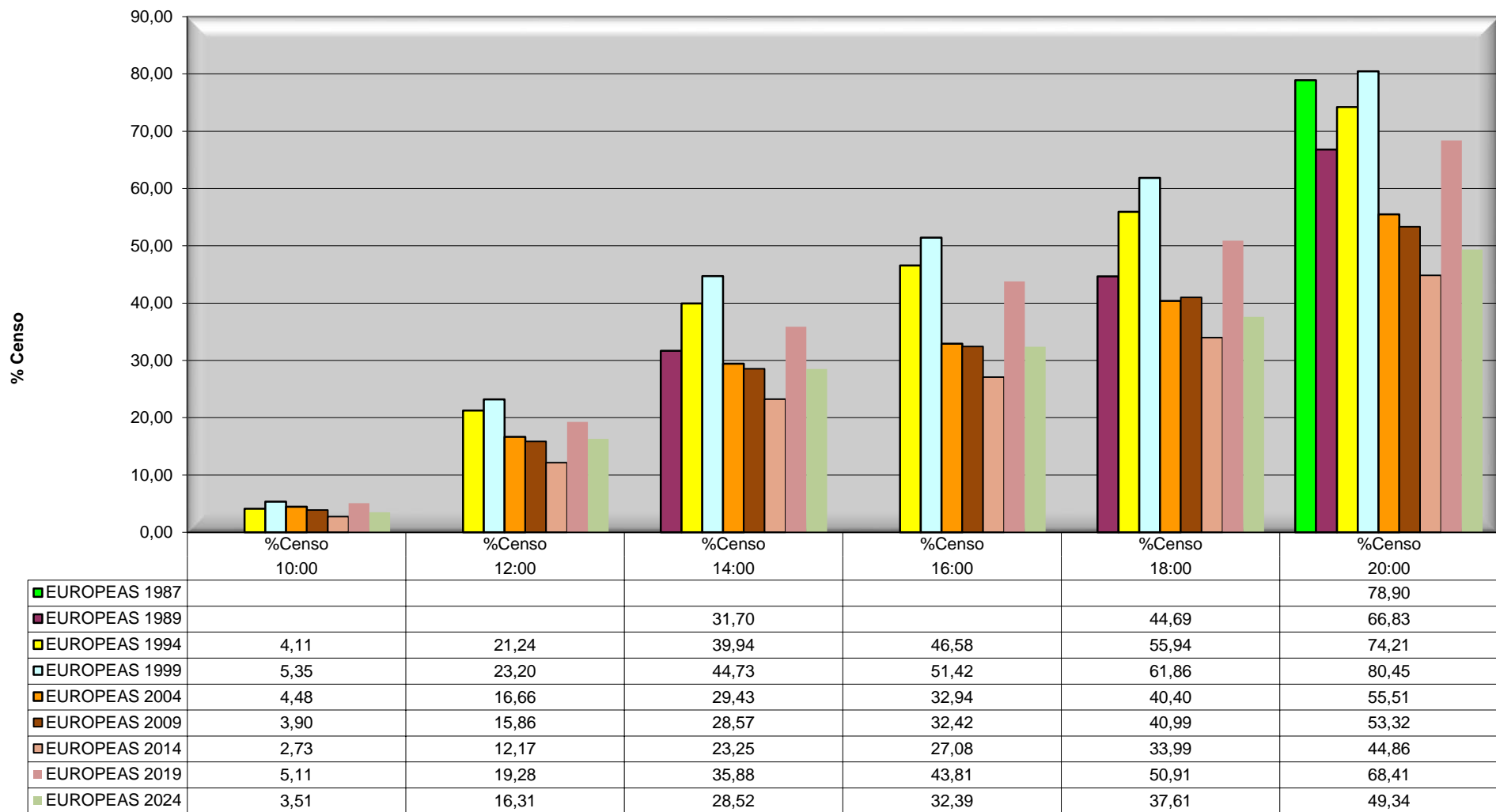


PARTICIPACIÓN

PARTICIPACIÓN ELECCIONES EUROPEAS EN TOBARRA
media 63,47 % del censo



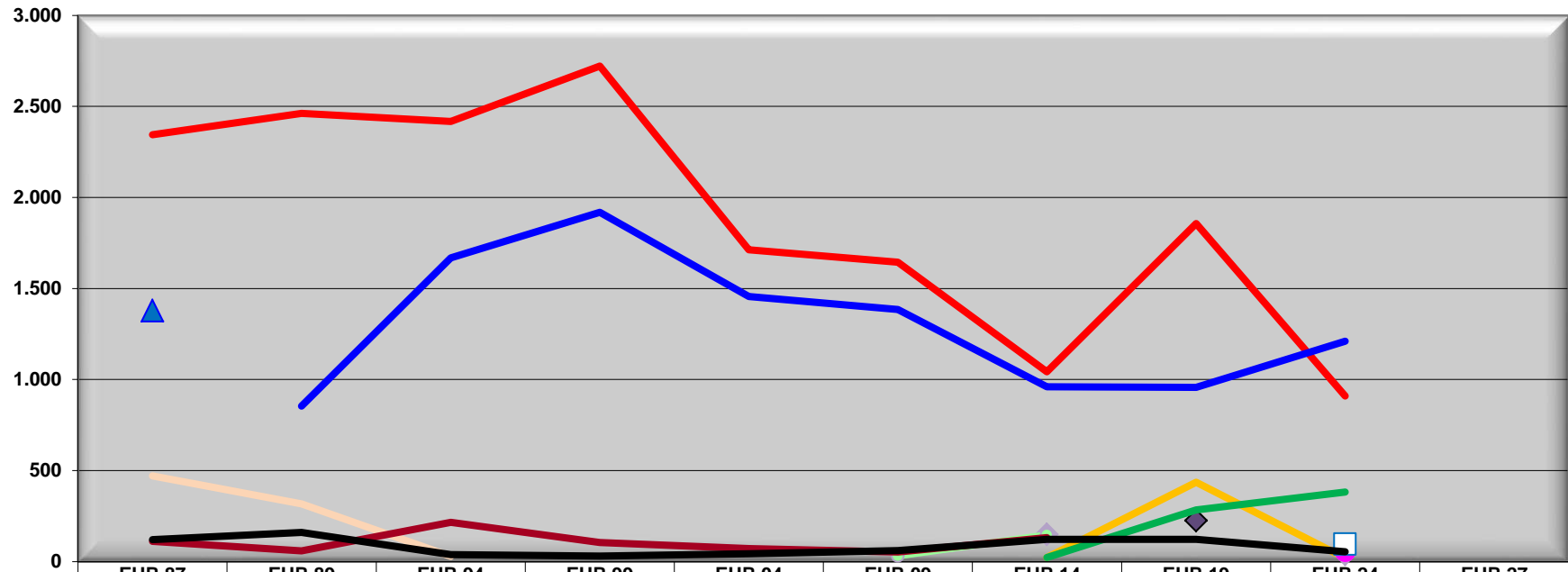
Participación elecciones europeas





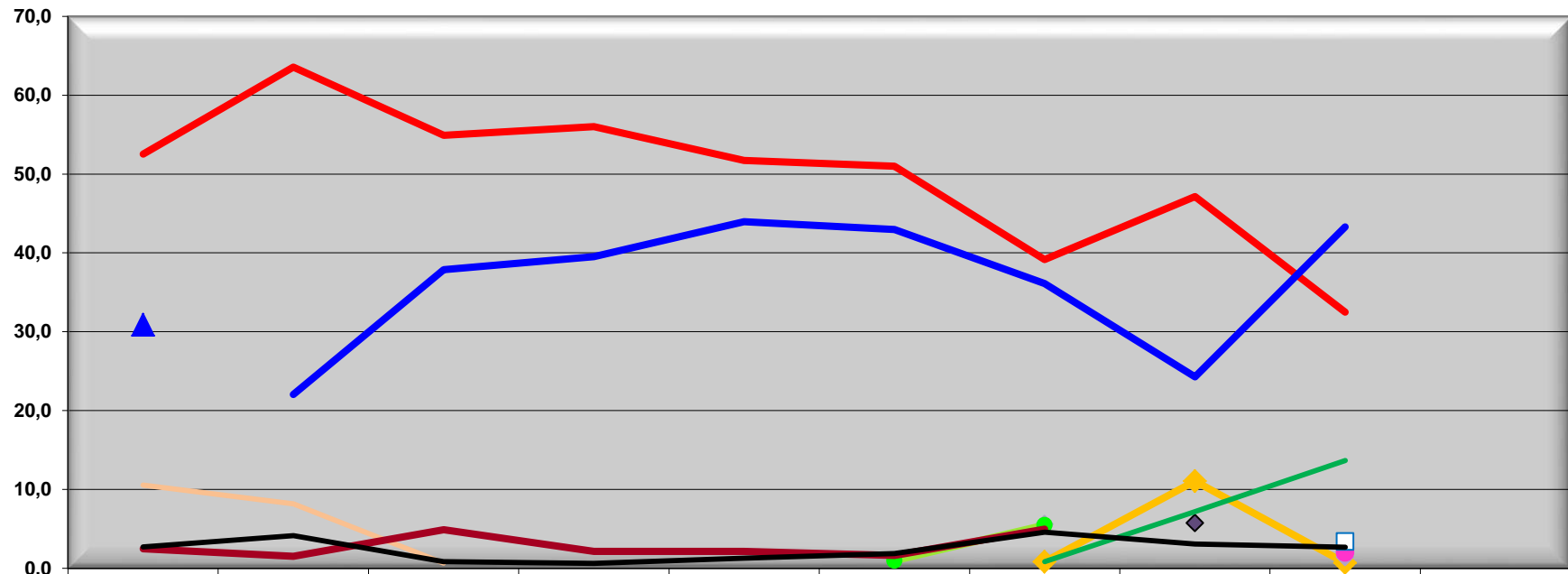
RESULTADOS

EVOLUCIÓN DEL VOTO EN ELECCIONES EUROPEAS - Nº DE VOTOS (DATOS OFICIALES)



	EUR 87	EUR 89	EUR 94	EUR 99	EUR 04	EUR 09	EUR 14	EUR 19	EUR 24	EUR 27
PSOE	2.345	2.462	2.417	2.721	1.713	1.644	1.042	1.857	909	
PP		854	1.668	1.919	1.456	1.385	961	957	1.211	
AP/CP/PUN	1.379									
CS							22	436	20	
CDS	471	317	29							
PODEMOS							149		40	
UPyD						32	146			
U.PODEMOS								226		
IU	111	59	216	105	72	53	132			
SUMAR									56	
SALF									95	
VOX							22	284	382	
OTROS	121	161	38	31	43	61	122	123	54	

EVOLUCIÓN DEL VOTO EN ELECCIONES EUROPEAS - % SOBRE V.V. (DATOS OFICIALES)

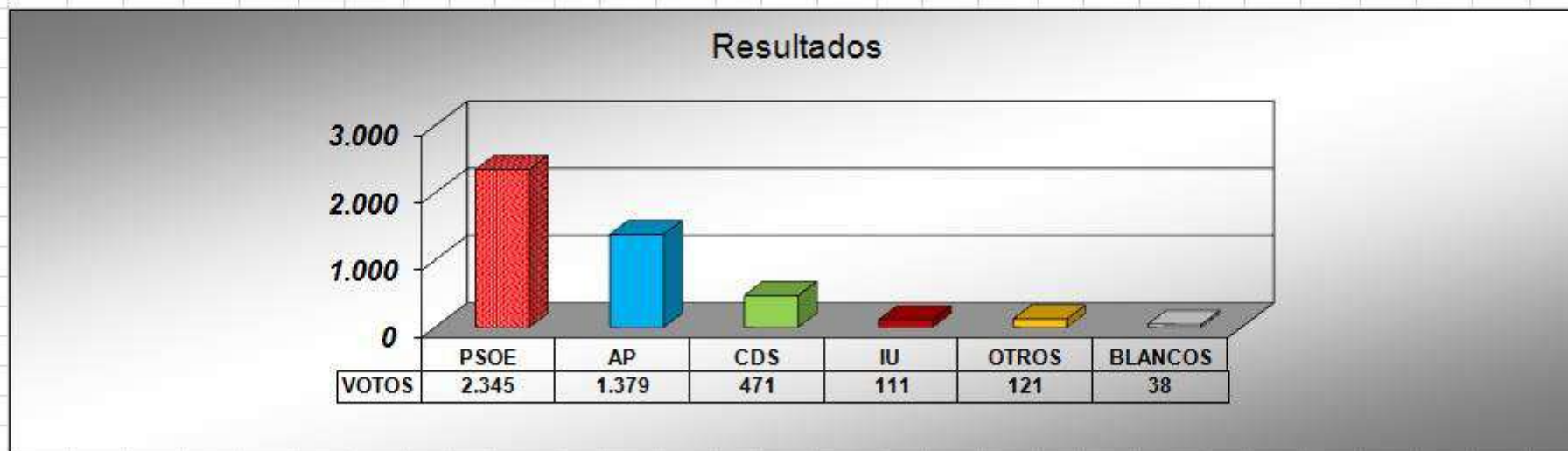


	EUR 87	EUR 89	EUR 94	EUR 99	EUR 04	EUR 09	EUR 14	EUR 19	EUR 24	EUR 29
PSOE	52,5	63,6	54,9	56,0	51,7	51,0	39,2	47,1	32,5	
PP		22,1	37,9	39,5	44,0	43,0	36,1	24,3	43,3	
AP/CP/PUN	30,9									
CS							0,9	11,1	0,7	
CDS	10,6	8,2	0,7							
PODEMOS							5,6		1,4	
UPyD						1,0	5,5			
U. PODEMOS								5,7		
IU	2,5	1,5	4,9	2,2	2,2	1,6	5,0			
SUMAR									2,0	
SALF									3,4	
VOX							0,9	7,2	13,7	
OTROS	2,7	4,2	0,9	0,6	1,3	1,9	4,6	3,1	2,7	

ELECCIONES 1987

RESULTADOS ELECCIONES EUROPEAS 10-06-87

11E100687	CENSO		VOTOS		ABST		NULOS			VÁLIDOS			PSOE			AP			CDS			IU			OTROS			BLANCOS		
	Nº	%	Nº	%	Nº	%C	Nº	%C	%V	Nº	%C	%V	Nº	%C	%Vv	Nº	%C	%Vv	Nº	%C	%Vv	Nº	%C	%Vv	Nº	%C	%Vv	Nº	%C	%Vv
	5.750	100,0	4.537	78,9	1.213	21,1	72	1,3	1,6	4.465	77,7	98,4	2.345	40,8	52,52	1.379	24,0	30,88	471	8,2	10,55	111	1,9	2,49	121	2,1	2,71	38	0,7	0,85
TOTAL	5.750	100,0	4.537	78,9	1.213	21,1	72	1,3	1,6	4.465	77,7	98,4	2.345	40,8	52,52	1.379	24,0	30,88	471	8,2	10,55	111	1,9	2,49	121	2,1	2,71	38	0,7	0,85

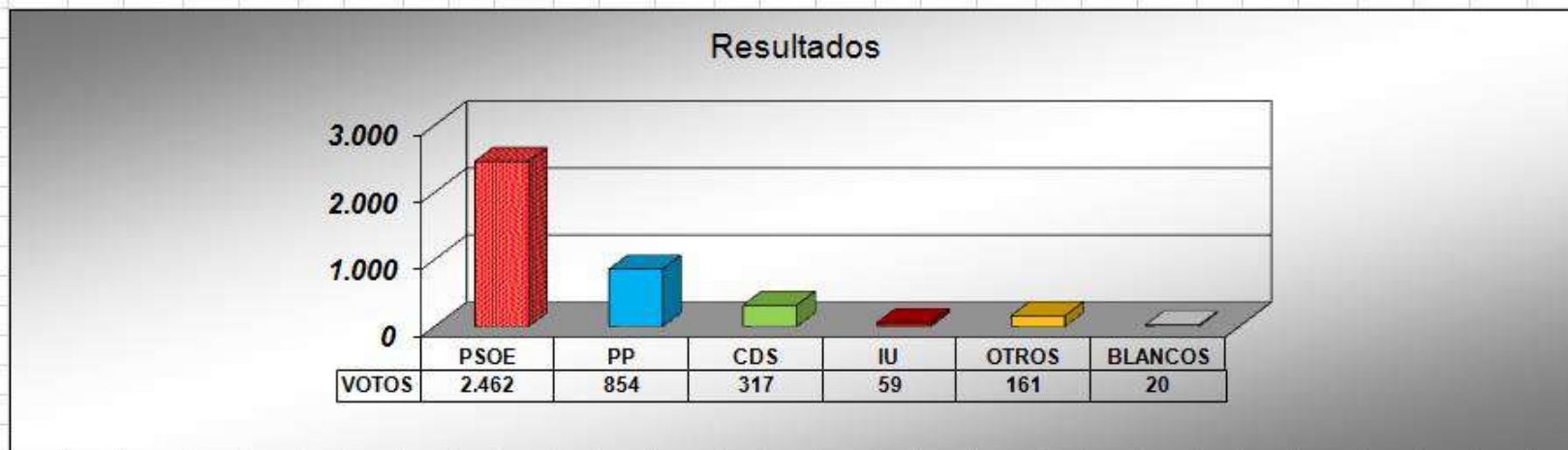


DATOS: MINISTERIO DEL INTERIOR

ELECCIONES 1989

RESULTADOS ELECCIONES EUROPEAS 15-06-89

14E150689	CENSO		VOTOS		ABST		NULOS			VÁLIDOS			PSOE			PP			CDS			IU			OTROS			BLANCOS		
	N°	%	N°	%	N°	%C	N°	%C	%V	N°	%C	%V	N°	%C	%Vv	N°	%C	%Vv	N°	%C	%Vv	N°	%C	%Vv	N°	%C	%Vv	N°	%C	%Vv
	5.854	100,0	3.912	66,8	1.942	33,2	39	0,7	1,0	3.873	66,2	99,0	2.462	42,1	63,57	854	14,6	22,05	317	5,4	8,18	59	1,0	1,52	161	2,8	4,16	20	0,3	0,52
TOTAL	5.854	100,0	3.912	66,8	1.942	33,2	39	0,7	1,0	3.873	66,2	99,0	2.462	42,1	63,57	854	14,6	22,05	317	5,4	8,18	59	1,0	1,52	161	2,8	4,16	20	0,3	0,52



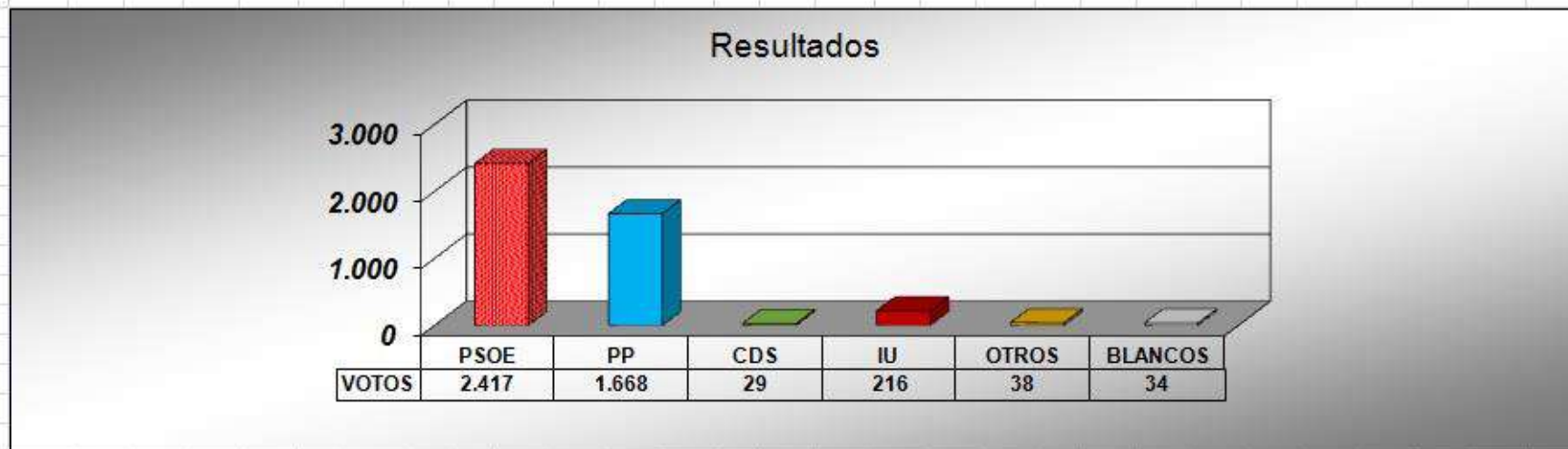
DATOS: MINISTERIO DEL INTERIOR

TOBARRA 03/07/24 10:34

ELECCIONES 1994

RESULTADOS ELECCIONES EUROPEAS 12-06-94

19E120694	CENSO		VOTOS		ABST		NULOS			VÁLIDOS			PSOE			PP			CDS			IU			OTROS			BLANCOS		
	Nº	%	Nº	%	Nº	%/C	Nº	%/C	%/V	Nº	%/C	%/V	Nº	%/C	%/Vv	Nº	%/C	%/Vv	Nº	%/C	%/Vv	Nº	%/C	%/Vv	Nº	%/C	%/Vv	Nº	%/C	%/Vv
	5.964	100,0	4.426	74,2	1.538	25,8	24	0,4	0,5	4.402	73,8	99,5	2.417	40,5	54,91	1.668	28,0	37,89	29	0,5	0,66	216	3,6	4,91	38	0,6	0,86	34	0,6	0,77
TOTAL	5.964	100,0	4.426	74,2	1.538	25,8	24	0,4	0,5	4.402	73,8	99,5	2.417	40,5	54,91	1.668	28,0	37,89	29	0,5	0,66	216	3,6	4,91	38	0,6	0,86	34	0,6	0,77



DATOS: MINISTERIO DEL INTERIOR

ELECCIONES 1994

RESULTADOS ELECCIONES EUROPEAS 12-06-94

19E120694	CENSO		VOTOS		ABST		NULOS			VÁLIDOS			PSOE			PP			IU			CDS			OTROS			BLANCOS		
COLEGIOS	Nº	%	Nº	%	Nº	%C	Nº	%C	%V	Nº	%C	%V	Nº	%C	%Vv	Nº	%C	%Vv	Nº	%C	%Vv	Nº	%C	%Vv	Nº	%C	%Vv	Nº	%C	%Vv
ASUNCION 1 1 A	601	10,1	476	79,2	125	20,8	0	0,0	0,0	476	79,2	100,0	324	53,9	68,07	111	18,5	23,32	31	5,2	6,51	0	0,0	0,00	5	0,8	1,05	5	0,8	1,05
ASUNCION 1 1 B	510	8,6	376	73,7	134	26,3	1	0,2	0,3	375	73,5	99,7	235	46,1	62,67	108	21,2	28,80	23	4,5	6,13	1	0,2	0,27	3	0,6	0,80	5	1,0	1,33
GRANJA 2 1 A	666	11,2	510	76,6	156	23,4	7	1,1	1,4	503	75,5	98,6	313	47,0	62,23	145	21,8	28,83	32	4,8	6,36	2	0,3	0,40	5	0,8	0,99	6	0,9	1,19
GRANJA 2 1 B	718	12,0	522	72,7	196	27,3	3	0,4	0,6	519	72,3	99,4	314	43,7	60,50	173	24,1	33,33	19	2,6	3,66	3	0,4	0,58	5	0,7	0,96	5	0,7	0,96
ESCOLARES 2 2 A	517	8,7	343	66,3	174	33,7	0	0,0	0,0	343	66,3	100,0	152	29,4	44,31	160	30,9	46,65	22	4,3	6,41	3	0,6	0,87	3	0,6	0,87	3	0,6	0,87
ESCOLARES 2 2 B	604	10,1	384	63,6	220	36,4	3	0,5	0,8	381	63,1	99,2	173	28,6	45,41	163	27,0	42,78	31	5,1	8,14	5	0,8	1,31	5	0,8	1,31	4	0,7	1,05
ESCOLARES 3 1 A	483	8,1	358	74,1	125	25,9	4	0,8	1,1	354	73,3	98,9	149	30,8	42,09	179	37,1	50,56	15	3,1	4,24	4	0,8	1,13	4	0,8	1,13	3	0,6	0,85
ESCOLARES 3 1 B	507	8,5	384	75,7	123	24,3	2	0,4	0,5	382	75,3	99,5	150	29,6	39,27	205	40,4	53,66	16	3,2	4,19	7	1,4	1,83	4	0,8	1,05	0	0,0	0,00
SIERRA 4 1 A	216	3,6	161	74,5	55	25,5	1	0,5	0,6	160	74,1	99,4	96	44,4	60,00	56	25,9	35,00	5	2,3	3,13	0	0,0	0,00	2	0,9	1,25	1	0,5	0,63
CORDOVILL 4 1 B	360	6,0	303	84,2	57	15,8	2	0,6	0,7	301	83,6	99,3	194	53,9	64,45	101	28,1	33,55	3	0,8	1,00	0	0,0	0,00	1	0,3	0,33	2	0,6	0,66
SANT-MORA 4 2 A	446	7,5	363	81,4	83	18,6	1	0,2	0,3	362	81,2	99,7	176	39,5	48,62	178	39,9	49,17	5	1,1	1,38	2	0,4	0,55	1	0,2	0,28	0	0,0	0,00
MAR-ALJUBE 4 2 B	336	5,6	246	73,2	90	26,8	0	0,0	0,0	246	73,2	100,0	141	42,0	57,32	89	26,5	36,18	14	4,2	5,69	2	0,6	0,81	0	0,0	0,00	0	0,0	0,00
TOTAL	5.964	100,0	4.426	74,2	1.538	25,8	24	0,4	0,5	4.402	73,8	99,5	2.417	40,5	54,91	1.668	28,0	37,89	216	3,6	4,91	29	0,5	0,66	38	0,6	0,86	34	0,6	0,77

DATOS: RTM A PIE DE URNA

ELECCIONES 1999

RESULTADOS ELECCIONES EUROPEAS 13-06-99

25E130699	CENSO		VOTOS		ABST		NULOS			VÁLIDOS			PSOE			PP			IU			OTROS			BLANCOS		
	Nº	%	Nº	%	Nº	%/C	Nº	%/C	%/V	Nº	%/C	%/V	Nº	%/C	%/Vv	Nº	%/C	%/Vv	Nº	%/C	%/Vv	Nº	%/C	%/Vv	Nº	%/C	%/Vv
	6.077	100,0	4.889	80,5	1.188	19,5	32	0,5	0,7	4.857	79,9	99,3	2.721	44,8	56,02	1.919	31,6	39,51	105	1,7	2,16	31	0,5	0,64	81	1,3	1,67
TOTAL	6.077	100,0	4.889	80,5	1.188	19,5	32	0,5	0,7	4.857	79,9	99,3	2.721	44,8	56,02	1.919	31,6	39,51	105	1,7	2,16	31	0,5	0,64	81	1,3	1,67



DATOS: MINISTERIO DEL INTERIOR

ELECCIONES 1999

RESULTADOS ELECCIONES EUROPEAS 13-06-99

25E130699	CENSO		VOTOS		ABST			NULOS			VÁLIDOS			PSOE			PP			IU			OTROS			BLANCOS		
COLEGIOS	N°	%	N°	%	N°	%C	N°	%C	%V	N°	%C	%V	N°	%C	%Vv	N°	%C	%Vv	N°	%C	%Vv	N°	%C	%Vv	N°	%C	%Vv	
ASUNCION 1 1 A	596	9,8	494	82,9	102	17,1	3	0,5	0,6	491	82,4	99,4	356	59,7	72,51	110	18,5	22,40	20	3,4	4,07	0	0,0	0,00	5	0,8	1,02	
ASUNCION 1 1 B	487	8,0	379	77,8	108	22,2	1	0,2	0,3	378	77,6	99,7	258	53,0	68,25	102	20,9	26,98	8	1,6	2,12	1	0,2	0,26	9	1,8	2,38	
GRANJA 2 1 A	690	11,4	558	80,9	132	19,1	6	0,9	1,1	552	80,0	98,9	323	46,8	58,51	204	29,6	36,96	17	2,5	3,08	2	0,3	0,36	6	0,9	1,09	
GRANJA 2 1 B	743	12,2	603	81,2	140	18,8	4	0,5	0,7	599	80,6	99,3	373	50,2	62,27	203	27,3	33,89	8	1,1	1,34	2	0,3	0,33	13	1,7	2,17	
ESCOLARES 2 2 A	673	11,1	508	75,5	165	24,5	3	0,4	0,6	505	75,0	99,4	239	35,5	47,33	233	34,6	46,14	16	2,4	3,17	2	0,3	0,40	15	2,2	2,97	
ESCOLARES 2 2 B	570	9,4	428	75,1	142	24,9	1	0,2	0,2	427	74,9	99,8	212	37,2	49,65	180	31,6	42,15	17	3,0	3,98	7	1,2	1,64	11	1,9	2,58	
ESCOLARES 3 1 A	507	8,3	410	80,9	97	19,1	5	1,0	1,2	405	79,9	98,8	196	38,7	48,40	192	37,9	47,41	5	1,0	1,23	5	1,0	1,23	7	1,4	1,73	
ESCOLARES 3 1 B	561	9,2	462	82,4	99	17,6	0	0,0	0,0	462	82,4	100,0	206	36,7	44,59	229	40,8	49,57	8	1,4	1,73	8	1,4	1,73	11	2,0	2,38	
COR-SIERRA 4 1	511	8,4	420	82,2	91	17,8	3	0,6	0,7	417	81,6	99,3	234	45,8	56,12	181	35,4	43,41	1	0,2	0,24	0	0,0	0,00	1	0,2	0,24	
SANT-MORA 4 2 A	410	6,7	361	88,0	49	12,0	3	0,7	0,8	358	87,3	99,2	184	44,9	51,40	170	41,5	47,49	1	0,2	0,28	1	0,2	0,28	2	0,5	0,56	
MAR-ALJUBE 4 2 B	329	5,4	266	80,9	63	19,1	3	0,9	1,1	263	79,9	98,9	140	42,6	53,23	115	35,0	43,73	4	1,2	1,52	3	0,9	1,14	1	0,3	0,38	
TOTAL	6.077	100,0	4.889	80,5	1.188	19,5	32	0,5	0,7	4.857	79,9	99,3	2.721	44,8	56,02	1.919	31,6	39,51	105	1,7	2,16	31	0,5	0,64	81	1,3	1,67	

DATOS: RTM A PIE DE URNA

ELECCIONES 2004

RESULTADOS ELECCIONES EUROPEAS 13-06-04

30E130604	CENSO		VOTOS		ABST		NULOS			VÁLIDOS			PSOE			PP			IU			OTROS			BLANCOS		
	Nº	%	Nº	%	Nº	%C	Nº	%C	%V	Nº	%C	%V	Nº	%C	%Vv	Nº	%C	%Vv	Nº	%C	%Vv	Nº	%C	%Vv	Nº	%C	%Vv
	6.009	100,0	3.335	55,5	2.674	44,5	22	0,4	0,7	3.313	55,1	99,3	1.713	28,5	51,71	1.456	24,2	43,95	72	1,2	2,17	43	0,7	1,30	29	0,5	0,88
TOTAL	6.009	100,0	3.335	55,5	2.674	44,5	22	0,4	0,7	3.313	55,1	99,3	1.713	28,5	51,71	1.456	24,2	43,95	72	1,2	2,17	43	0,7	1,30	29	0,5	0,88



DATOS: MINISTERIO DEL INTERIOR

ELECCIONES 2004

RESULTADOS ELECCIONES EUROPEAS 13-06-04

30E130604	CENSO		VOTOS		ABST		NULOS			VÁLIDOS			PSOE			PP			IU			OTROS			BLANCOS		
COLEGIOS	N°	%	N°	%	N°	%C	N°	%C	%V	N°	%C	%V	N°	%C	%Vv	N°	%C	%Vv	N°	%C	%Vv	N°	%C	%Vv	N°	%C	%Vv
ASUNCION 1 1 A	557	9,3	318	57,1	239	42,9	4	0,7	1,3	314	56,4	98,7	210	37,7	66,88	82	14,7	26,11	13	2,3	4,14	5	0,9	1,59	4	0,7	1,27
ASUNCION 1 1 B	464	7,7	244	52,6	220	47,4	3	0,6	1,2	241	51,9	98,8	144	31,0	59,75	85	18,3	35,27	9	1,9	3,73	1	0,2	0,41	2	0,4	0,83
GRANJA 2 1 A	684	11,4	400	58,5	284	41,5	7	1,0	1,8	393	57,5	98,3	230	33,6	58,52	155	22,7	39,44	5	0,7	1,27	2	0,3	0,51	1	0,1	0,25
GRANJA 2 1 B	745	12,4	406	54,5	339	45,5	1	0,1	0,2	405	54,4	99,8	240	32,2	59,26	142	19,1	35,06	13	1,7	3,21	5	0,7	1,23	5	0,7	1,23
ESCOLARES 2 2 A	696	11,6	335	48,1	361	51,9	0	0,0	0,0	335	48,1	100,0	147	21,1	43,88	172	24,7	51,34	8	1,1	2,39	7	1,0	2,09	1	0,1	0,30
ESCOLARES 2 2 B	562	9,4	301	53,6	261	46,4	0	0,0	0,0	301	53,6	100,0	142	25,3	47,18	137	24,4	45,51	9	1,6	2,99	11	2,0	3,65	2	0,4	0,66
ESCOLARES 3 1 A	561	9,3	287	51,2	274	48,8	0	0,0	0,0	287	51,2	100,0	122	21,7	42,51	151	26,9	52,61	2	0,4	0,70	5	0,9	1,74	7	1,2	2,44
ESCOLARES 3 1 B	600	10,0	352	58,7	248	41,3	2	0,3	0,6	350	58,3	99,4	140	23,3	40,00	190	31,7	54,29	10	1,7	2,86	6	1,0	1,71	4	0,7	1,14
MORA-SANT 4 1 A	373	6,2	252	67,6	121	32,4	2	0,5	0,8	250	67,0	99,2	114	30,6	45,60	134	35,9	53,60	2	0,5	0,80	0	0,0	0,00	0	0,0	0,00
ALJU-MARD 4 1 B	298	5,0	170	57,0	128	43,0	0	0,0	0,0	170	57,0	100,0	77	25,8	45,29	88	29,5	51,76	1	0,3	0,59	1	0,3	0,59	3	1,0	1,76
COR-SIERRA 4 1 C	468	7,8	270	57,7	198	42,3	3	0,6	1,1	267	57,1	98,9	147	31,4	55,06	120	25,6	44,94	0	0,0	0,00	0	0,0	0,00	0	0,0	0,00
TOTAL	6.008	100,0	3.335	55,5	2.475	41,2	22	0,4	0,7	3.313	55,1	99,3	1.713	28,5	51,71	1.456	24,2	43,95	72	1,2	2,17	43	0,7	1,30	29	0,5	0,88

DATOS: RTM A PIE DE URNA

ELECCIONES 2009

RESULTADOS ELECCIONES EUROPEAS 07-06-09

35E070609	CENSO		VOTOS		ABST		NULOS			VÁLIDOS			PSOE			PP			UPD			IU			OTROS			BLANCOS		
	N°	%	N°	%	N°	%C	N°	%C	%V	N°	%C	%V	N°	%C	%Vv	N°	%C	%Vv	N°	%C	%Vv	N°	%C	%Vv	N°	%C	%Vv	N°	%C	%Vv
	6.087	100,0	3.254	53,5	2.833	46,5	30	0,5	0,9	3.224	53,0	99,1	1.644	27,0	50,99	1.385	22,8	42,96	32	0,5	0,99	53	0,9	1,64	61	1,0	1,89	49	0,8	1,52
TOTAL	6.087	100,0	3.254	53,5	2.833	46,5	30	0,5	0,9	3.224	53,0	99,1	1.644	27,0	50,99	1.385	22,8	42,96	32	0,5	0,99	53	0,9	1,64	61	1,0	1,89	49	0,8	1,52



DATOS: MINISTERIO DEL INTERIOR

TOBARRA 03/07/24 10:34

ELECCIONES 2009

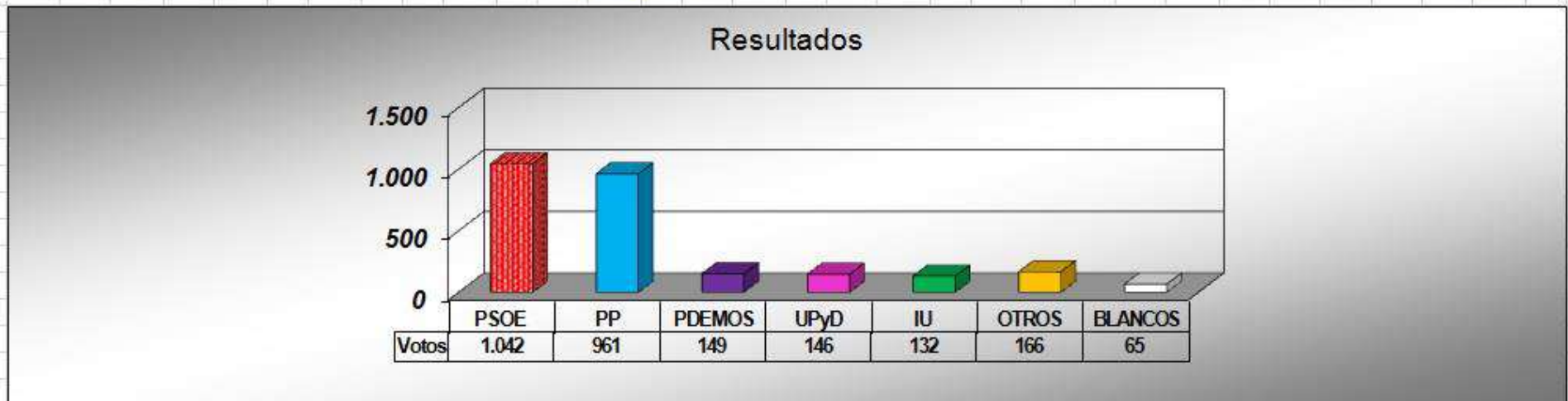
RESULTADOS ELECCIONES EUROPEAS 13-06-04

35E070609	CENSO		VOTOS		ABST			NULOS			VÁLIDOS			PSOE			PP			UPD			IU			OTROS			BLANCOS		
COLEGIOS	Nº	%	Nº	%	Nº	%C	Nº	%C	%V	Nº	%C	%V	Nº	%C	%Vv	Nº	%C	%Vv	Nº	%C	%Vv	Nº	%C	%Vv	Nº	%C	%Vv	Nº	%C	%Vv	
ASUNCION 1 1 A	529	8,7	289	54,6	240	45,4	4	0,8	1,4	285	53,9	98,6	195	36,9	68,42	75	14,2	26,32	0	0,0	0,00	8	1,5	2,81	5	0,9	1,75	2	0,4	0,70	
ASUNCION 1 1 B	449	7,4	240	53,5	209	46,5	1	0,2	0,4	239	53,2	99,6	144	32,1	60,25	80	17,8	33,47	3	0,7	1,26	1	0,2	0,42	9	2,0	3,77	2	0,4	0,84	
GRANJA 2 1 A	649	10,7	368	56,7	281	43,3	5	0,8	1,4	363	55,9	98,6	202	31,1	55,65	141	21,7	38,84	3	0,5	0,83	3	0,5	0,83	2	0,3	0,55	12	1,8	3,31	
GRANJA 2 1 B	725	11,9	385	53,1	340	46,9	4	0,6	1,0	381	52,6	99,0	224	30,9	58,79	141	19,4	37,01	0	0,0	0,00	7	1,0	1,84	6	0,8	1,57	3	0,4	0,79	
ESCOLARES 2 2 A	780	12,8	386	49,5	394	50,5	3	0,4	0,8	383	49,1	99,2	171	21,9	44,65	186	23,8	48,56	3	0,4	0,78	12	1,5	3,13	7	0,9	1,83	4	0,5	1,04	
ESCOLARES 2 2 B	646	10,6	322	49,8	324	50,2	6	0,9	1,9	316	48,9	98,1	139	21,5	43,99	148	22,9	46,84	6	0,9	1,90	11	1,7	3,48	7	1,1	2,22	5	0,8	1,58	
ESCOLARES 3 1 A	636	10,5	314	49,4	322	50,6	1	0,2	0,3	313	49,2	99,7	129	20,3	41,21	154	24,2	49,20	9	1,4	2,88	1	0,2	0,32	12	1,9	3,83	8	1,3	2,56	
ESCOLARES 3 1 B	652	10,7	354	54,3	298	45,7	3	0,5	0,8	351	53,8	99,2	142	21,8	40,46	178	27,3	50,71	5	0,8	1,42	6	0,9	1,71	9	1,4	2,56	11	1,7	3,13	
MORA-SANT 4 1 A	324	5,3	226	69,8	98	30,2	1	0,3	0,4	225	69,4	99,6	113	34,9	50,22	104	32,1	46,22	1	0,3	0,44	2	0,6	0,89	3	0,9	1,33	2	0,6	0,89	
ALJU-MARD 4 1 B	275	4,5	144	52,4	131	47,6	1	0,4	0,7	143	52,0	99,3	58	21,1	40,56	81	29,5	56,64	1	0,4	0,70	2	0,7	1,40	1	0,4	0,70	0	0,0	0,00	
COR-SIERR 4 1 C	415	6,8	226	54,5	189	45,5	1	0,2	0,4	225	54,2	99,6	127	30,6	56,44	97	23,4	43,11	1	0,2	0,44	0	0,0	0,00	0	0,0	0,00	0	0,0	0,00	
TOTAL	6.080	100,0	3.254	53,5	2.637	43,4	30	0,5	0,9	3.224	53,0	99,1	1.644	27,0	50,99	1.385	22,8	42,96	32	0,5	0,99	53	0,9	1,64	61	1,0	1,89	49	0,8	1,52	
DATOS: RTM A PIE DE URNA																															

ELECCIONES 2014

RESULTADOS ELECCIONES EUROPEAS 25-05-14

39E250514	CENSO		VOTOS		ABST		NULOS			VÁLIDOS			PSOE			PP			PDEMOS			UPyD			IU			OTROS			BLANCOS		
	Nº	%	Nº	%	Nº	%C	Nº	%C	%V	Nº	%C	%V	Nº	%C	%Vv	Nº	%C	%Vv	Nº	%C	%Vv	Nº	%C	%Vv	Nº	%C	%Vv	Nº	%C	%Vv	Nº	%C	%Vv
	6.072	100,0	2.726	44,9	3.346	55,1	65	1,1	2,4	2.661	43,8	97,6	1.042	17,2	39,16	961	15,8	36,11	149	2,5	5,60	146	2,4	5,49	132	2,2	4,96	166	2,7	6,24	65	1,1	2,44
TOTAL	6.072	100,0	2.726	44,9	3.346	55,1	65	1,1	2,4	2.661	43,8	97,6	1.042	17,2	39,16	961	15,8	36,11	149	2,5	5,60	146	2,4	5,49	132	2,2	4,96	166	2,7	6,24	65	1,1	2,44



DATOS: MINISTERIO DEL INTERIOR

TOBARRA 03/07/24 10:34

ELECCIONES 2014

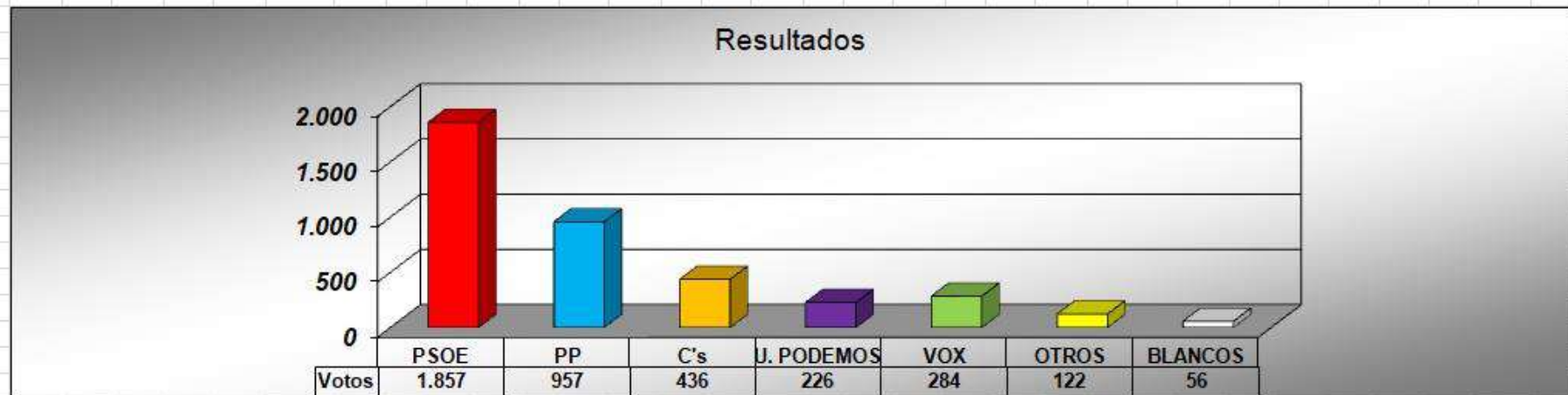
RESULTADOS ELECCIONES EUROPEAS 25-05-14

39-E250514	CENSO		VOTOS		ABST		NULOS			VÁLIDOS			PSOE			PP			PODEMOS			UPD			IU			OTROS			BLANCOS		
	N°	%	N°	%	N°	%C	N°	%C	%V	N°	%C	%V	N°	%C	%Vv	N°	%C	%Vv	N°	%C	%Vv	N°	%C	%Vv	N°	%C	%Vv	N°	%C	%Vv	N°	%C	%Vv
ASUNCION 1 1 U	957	15,8	390	40,8	567	59,2	4	0,4	1,0	386	40,3	99,0	210	21,9	54,40	98	10,2	25,39	6	0,6	1,55	22	2,3	5,70	20	2,1	5,18	21	2,2	5,44	9	0,9	2,33
GRANJA 2 1 A	643	10,6	323	50,2	320	49,8	7	1,1	2,2	316	49,1	97,8	129	20,1	40,82	106	16,5	33,54	25	3,9	7,91	26	4,0	8,23	20	3,1	6,33	9	1,4	2,85	1	0,2	0,32
GRANJA 2 1 B	693	11,4	309	44,6	384	55,4	8	1,2	2,6	301	43,4	97,4	123	17,7	40,86	98	14,1	32,56	16	2,3	5,32	15	2,2	4,98	17	2,5	5,65	20	2,9	6,64	12	1,7	3,99
ESCOLARES 2 2 A	811	13,4	340	41,9	471	58,1	16	2,0	4,7	324	40,0	95,3	108	13,3	33,33	114	14,1	35,19	30	3,7	9,26	16	2,0	4,94	16	2,0	4,94	29	3,6	8,95	11	1,4	3,40
ESCOLARES 2 2 B	705	11,6	302	42,8	403	57,2	7	1,0	2,3	295	41,8	97,7	94	13,3	31,86	109	15,5	36,95	14	2,0	4,75	24	3,4	8,14	18	2,6	6,10	26	3,7	8,81	10	1,4	3,39
ESCOLARES 3 1 A	667	11,0	286	42,9	381	57,1	9	1,3	3,1	277	41,5	96,9	88	13,2	31,77	108	16,2	38,99	25	3,7	9,03	12	1,8	4,33	11	1,6	3,97	29	4,3	10,47	4	0,6	1,44
ESCOLARES 3 1 B	681	11,2	318	46,7	363	53,3	10	1,5	3,1	308	45,2	96,9	103	15,1	33,44	123	18,1	39,94	28	4,1	9,09	20	2,9	6,49	16	2,3	5,19	10	1,5	3,25	8	1,2	2,60
MORA-SANT 4 1 A	288	4,7	158	54,9	130	45,1	0	0,0	0,0	158	54,9	100,0	61	21,2	38,61	73	25,3	46,20	7	2,4	4,43	3	1,0	1,90	7	2,4	4,43	1	0,3	0,63	6	2,1	3,80
ALJU-MARD 4 1 B	226	3,7	106	46,9	120	53,1	0	0,0	0,0	106	46,9	100,0	38	16,8	35,85	47	20,8	44,34	9	4,0	8,49	4	1,8	3,77	3	1,3	2,83	4	1,8	3,77	1	0,4	0,94
COR-SIERR 4 1 C	401	6,6	194	48,4	207	51,6	4	1,0	2,1	190	47,4	97,9	88	21,9	46,32	85	21,2	44,74	3	0,7	1,58	4	1,0	2,11	4	1,0	2,11	3	0,7	1,58	3	0,7	1,58
TOTAL	6.072	100,0	2.726	44,9	3.346	55,1	65	1,1	2,4	2.661	43,8	97,6	1.042	17,2	39,16	961	15,8	36,11	163	2,7	6,13	146	2,4	5,49	132	2,2	4,96	152	2,5	5,71	65	1,1	2,44
DATOS: RTM A PIE DE URNA																																	

ELECCIONES 2019

RESULTADOS ELECCIONES EUROPEAS 26-05-19

45E260519	CENSO		VOTOS		ABST		NULOS			VÁLIDOS			PSOE			PP			C's			U. PODEMOS			VOX			OTROS			BLANCOS		
	Nº	%	Nº	%	Nº	%C	Nº	%C	%V	Nº	%C	%V	Nº	%C	%Vv	Nº	%C	%Vv	Nº	%C	%Vv	Nº	%C	%Vv	Nº	%C	%Vv	Nº	%C	%Vv	Nº	%C	%Vv
	5.900	100,0	3.989	67,6	1.911	32,4	50	0,8	1,3	3.939	66,8	98,7	1.857	31,5	47,14	957	16,2	24,30	436	7,4	11,07	226	3,8	5,74	284	4,8	7,21	122	2,1	3,10	56	0,9	1,42
TOTAL	5.900	100,0	3.989	67,61	1.911	32,39	50	0,8	1,3	3.939	66,8	98,7	1.857	31,5	47,14	957	16,2	24,30	436	7,4	11,07	226	3,8	5,74	284	4,8	7,21	122	2,1	3,10	56	0,9	1,42



DATOS: MINISTERIO DEL INTERIOR

TOBARRA 03/07/24 10:34

ELECCIONES 2024

RESULTADOS ELECCIONES EUROPEAS 09-06-24

52-E090624	CENSO		VOTOS		ABST		NULOS			VÁLIDOS			PSOE			PP			SUMAR			PODEMOS			VOX			OTROS			BLANCOS		
	Nº	%	Nº	%	Nº	%C	Nº	%C	%V	Nº	%C	%V	Nº	%C	%Vv	Nº	%C	%Vv	Nº	%C	%Vv	Nº	%C	%Vv	Nº	%C	%Vv	Nº	%C	%Vv	Nº	%C	%Vv
	5.751	100,0	2.839	49,4		0,0	44	0,8	1,5	2.795	48,6	98,5	909	15,8	32,52	1.211	21,1	43,33	56	1,0	2,00	41	0,7	1,47	382	6,6	13,67	169	2,9	6,05	27	0,5	0,97
TOTAL	5.751	100,0	2.839	49,4	0	0,0	44	0,8	1,5	2.795	48,6	98,5	909	15,8	32,52	1.211	21,1	43,33	56	1,0	2,00	41	0,7	1,47	382	6,6	13,67	169	2,9	6,05	27	0,5	0,97



DATOS: MINISTERIO DEL INTERIOR

ELECCIONES 2024

RESULTADOS ELECCIONES EUROPEAS 09-06-24

52-E090624	CENSO		VOTOS		ABST			NULOS			VÁLIDOS			PSOE			PP			SUMAR			PODEMOS			VOX			OTROS			BLANCOS		
COLEGIOS	Nº	%	Nº	%	Nº	%/C	Nº	%/C	%/V	Nº	%/C	%/V	Nº	%/C	%/Vv	Nº	%/C	%/Vv	Nº	%/C	%/Vv	Nº	%/C	%/Vv	Nº	%/C	%/Vv	Nº	%/C	%/Vv	Nº	%/C	%/Vv	
ASUNCION 1 1 A	468	8,1	185	39,5	283	60,5	3	0,6	1,6	182	38,9	98,4	81	17,3	44,51	57	12,2	31,32	5	1,1	2,75	6	1,3	3,30	23	4,9	12,64	9	1,9	4,95	1	0,2	0,55	
ASUNCION 1 1 B	360	6,3	164	45,6	196	54,4	2	0,6	1,2	162	45,0	98,8	65	18,1	40,12	59	16,4	36,42	0	0,0	0,00	1	0,3	0,62	20	5,6	12,35	15	4,2	9,26	2	0,6	1,23	
GRANJA 2 1 A	588	10,2	310	52,7	278	47,3	4	0,7	1,3	306	52,0	98,7	111	18,9	36,27	126	21,4	41,18	3	0,5	0,98	7	1,2	2,29	40	6,8	13,07	16	2,7	5,23	3	0,5	0,98	
GRANJA 2 1 B	624	10,9	302	48,4	322	51,6	3	0,5	1,0	299	47,9	99,0	114	18,3	38,13	116	18,6	38,80	2	0,3	0,67	4	0,6	1,34	41	6,6	13,71	18	2,9	6,02	4	0,6	1,34	
ESCOLARES 2 2 A	808	14,0	375	46,4	433	53,6	6	0,7	1,6	369	45,7	98,4	111	13,7	30,08	165	20,4	44,72	9	1,1	2,44	4	0,5	1,08	53	6,6	14,36	25	3,1	6,78	2	0,2	0,54	
ESCOLARES 2 2 B	708	12,3	380	53,7	328	46,3	13	1,8	3,4	367	51,8	96,6	93	13,1	25,34	157	22,2	42,78	15	2,1	4,09	6	0,8	1,63	68	9,6	18,53	24	3,4	6,54	4	0,6	1,09	
ESCOLARES 3 1 A	694	12,1	320	46,1	374	53,9	5	0,7	1,6	315	45,4	98,4	91	13,1	28,89	163	23,5	51,75	8	1,2	2,54	5	0,7	1,59	29	4,2	9,21	16	2,3	5,08	3	0,4	0,95	
ESCOLARES 3 1 B	736	12,8	390	53,0	346	47,0	4	0,5	1,0	386	52,4	99,0	110	14,9	28,50	189	25,7	48,96	7	1,0	1,81	5	0,7	1,30	40	5,4	10,36	30	4,1	7,77	5	0,7	1,30	
MORA-SANT 4 1 A	235	4,1	125	53,2	110	46,8	1	0,4	0,8	124	52,8	99,2	39	16,6	31,45	52	22,1	41,94	3	1,3	2,42	2	0,9	1,61	25	10,6	20,16	3	1,3	2,42	0	0,0	0,00	
ALJU-MARD 4 1 B	190	3,3	98	51,6	92	48,4	1	0,5	1,0	97	51,1	99,0	26	13,7	26,80	39	20,5	40,21	0	0,0	0,00	0	0,0	0,00	25	13,2	25,77	6	3,2	6,19	1	0,5	1,03	
COR-SIERR 4 1 C	340	5,9	190	55,9	150,0	44,1	2	0,6	1,1	188	55,3	98,9	68	20,0	36,2	88	25,9	46,8	4	1,2	2,1	1	0,3	0,5	18	5,3	9,6	7	2,1	3,7	2	0,6	1,1	
TOTAL	5.751	100,0	2.839	49,4	2.912	50,6	44	0,8	1,5	2.795	48,6	98,5	909	15,8	32,52	1.211	21,1	43,33	56	1,0	2,00	41	0,7	1,47	382	6,6	13,67	169	2,9	6,05	27	0,5	0,97	

DATOS: RTM A PIE DE URNA

